

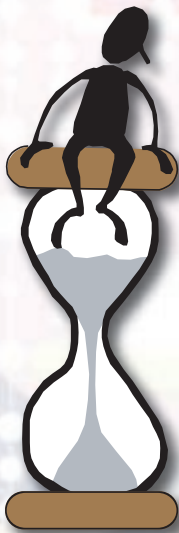
Charlotte



**Charlotte, 13 ans,  
a la mucoviscidose.**

**Depuis 4 jours, elle a  
le nez qui coule, pas de  
fièvre mais elle tousse  
beaucoup et quand elle  
fait sa kinésithérapie, elle  
remarque que ses sécrétions  
sont de plus en plus  
importantes et colorées.**

**Que doit faire Charlotte ?**




**Charlotte attend.**



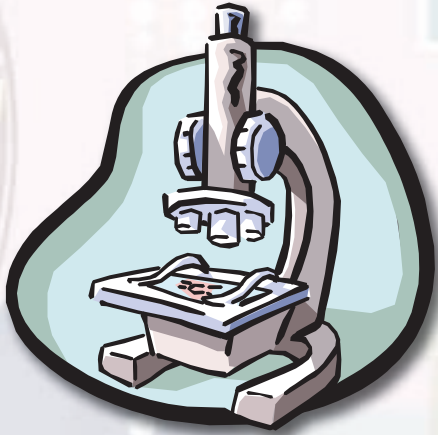
**Charlotte** tousse et  
crache de plus en plus.



**Charlotte fait  
plus de kinésithérapie  
respiratoire.**



**Charlotte** tousse  
et crache moins pendant  
une journée.

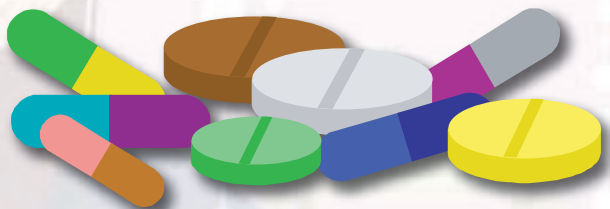


# **Charlotte** **fait un ECBC.**



**Le germe en cause  
est identifié.**





# **Charlotte** prend les antibiotiques prescrits.



**Charlotte**  
**tousse et crache**  
**de moins en moins.**




# **Charlotte** téléphone au **CRCM.**




**Charlotte**  
**sait la conduite**  
**à tenir.**




**Charlotte** prend  
un bronchodilatateur  
plusieurs fois dans  
la journée.



**Charlotte**  
**continue à tousser**  
**et à cracher.**



**Charlotte**  
**ne va pas à l'école**  
**pour se reposer.**



**Charlotte** s'ennuie,  
elle tousse et crache  
de plus en plus et  
son encombrement  
augmente.